

一灯一世界

LEEDARSON 立达信

## 注意事项

- 在安装和每次对灯具进行操作时，必须确保电源已被切断。
- 不能以任何方式更改或随意摆弄灯具，任何更改都可能危害到安全，使之成为危险的灯具。  
。一灯一世界品牌拒绝对任何被更改的产品负责。
- 请勿让本商品淋雨或受潮，以免商品受损或发生火灾、触电，请远离火源；
- 如果发生以下情况，请立即拔掉插头关闭电源并停止使用：
  - (1) 产品跌落或受到强烈冲击，使产品电路板等内部元器件裸露；
  - (2) 产品发出奇怪的气味，发热或冒烟；
  - (3) 产品忽明忽暗，不能正常点亮。
- 请将商品、商品包装或容易误吞的部件远离儿童存放，如果误吞，请立即就医；
- 灯罩为精密加工的艺术品，请轻拿轻放，切勿用力捏、摔、碰、撞，防止损坏；
- 本商品工作时，请使用专用电线，不可使用其他电源线代替，为了您的安全，请勿用力拉扯电源线；
- 本品所配置电源适配器、电源线皆为本灯具专用，本司不承担用于其他产品如手机等电器而产生的不良后果；
- 请勿自行拆下灯罩、拆卸或维修本产品。如果接触产品内部元器件，有可能造成触电或者产品损坏；如需拆卸，请先关闭电源，拔掉插头；
- 长期不使用本商品时，请先关闭电源，拔掉插头；
- 使用环境温度：25° C
- 运输储存环境温度：-20° C~50° C
- 此灯具的光源是不可替换的；当光源到其寿终时，应替换整个灯具；
- 本产品不包含端子台，安装前请咨询专业电工人士；
- 灯具应由合格的电器技术人员按照国家安装规则进行安装；
- 只适合室内应用；
- LED模块不可更换；

## 参数说明

星轮壁灯固定版

型号：WLWL-XL01

电 压：200-240V~50/60Hz

额定功率：9W（21×0.5W/LED模块）

功率因数：0.75

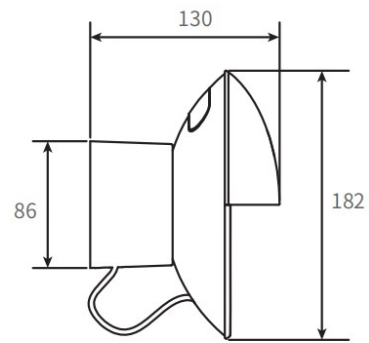
光源色温：3000K

显色指数：≥90

调光方式：触控无极调光

使用寿命：30000H

IP等级：IP20



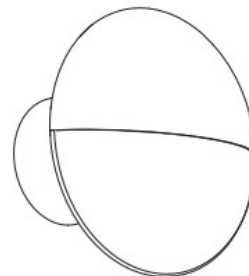
单位：mm

## 包装内容物

- ① 膨胀管\*2  
+ 螺丝\*3  
+ 接线端子\*2



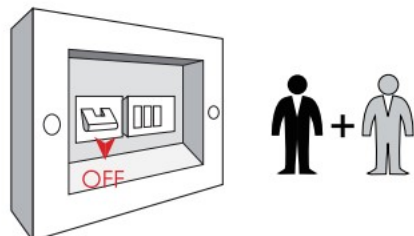
- ② 灯体



❗ 注意：在安装完成前，请不要打开灯体保护袋，以免脏污。

## 安装说明

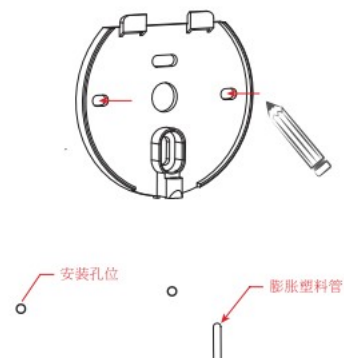
步骤 -1-



步骤 -1-

**安装准备：**请确保电源已被切断；本灯具需要由两人安装完成。安装操作只能由具备资质的专业人士进行。厦门立达信光电声明不承担由于不遵守安装说明导致损失的责任。

步骤 -2-

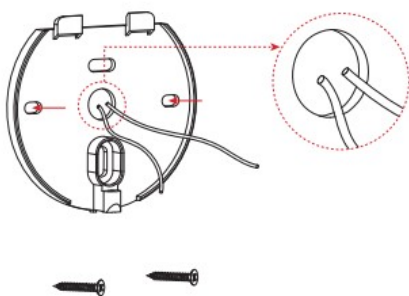


步骤 -2-

将壁挂塑料配件放置在所需安装的墙壁上，用铅笔在箭头所指的位置标出安装孔位。

使用6mm的钻头，在所标记记号的位置打卡，深度为27mm。将配件包中的膨胀塑料管取出，并敲打进所钻的2个孔中。

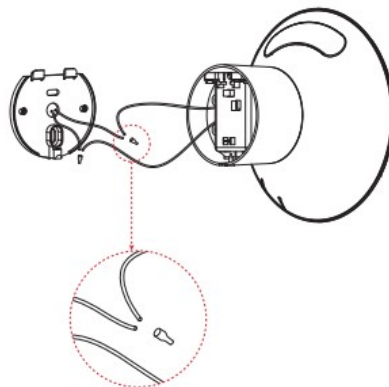
步骤 -3-



步骤 -3-

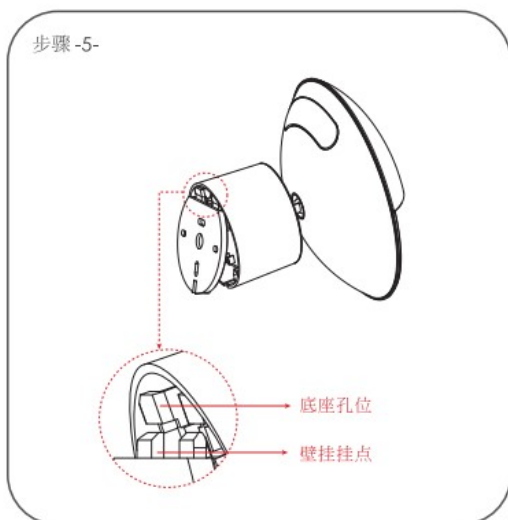
先将市电线穿过壁挂塑料件的中间孔位，再将壁挂两侧通孔对准钻孔位置并使用自攻螺丝拧紧。

步骤 -4-

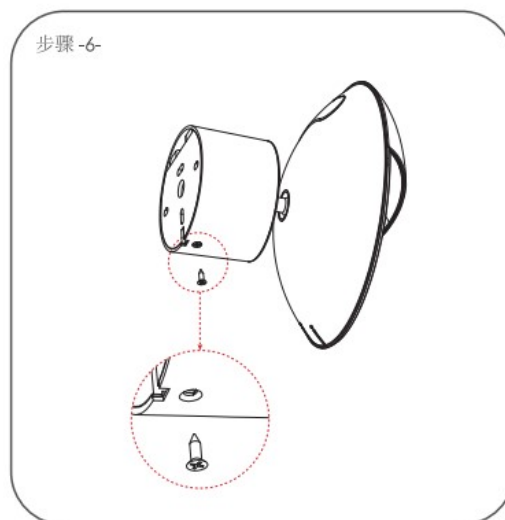


步骤 -4-

将市电的火线与适配器的棕线相连，市电的零线与适配器的蓝色线相连，之后用接线帽分别压紧两条线。

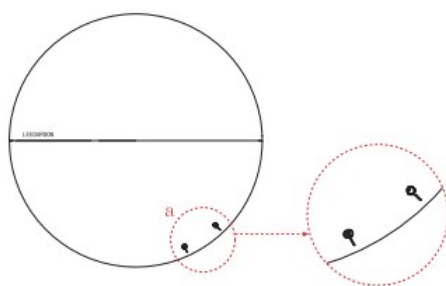


步骤-5-  
底座倾斜一定角度，将壁挂塑料中的挂点和底座中的两个孔位对准，然后底座扣紧贴平墙壁。



步骤-6-  
将配件包的自攻沉头螺丝旋入底座底部的孔位中，即可完成安装。

## 控制方式



### 1.实物控制

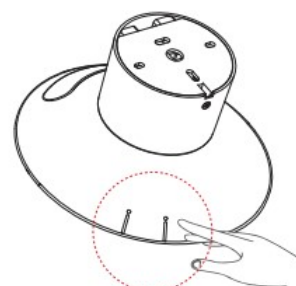
找到灯体正面右下角图标a所示的位置，在其背面有两处凸起区域。

开关：单指触摸其中任意一个凸点；

调光：在开灯情况下，单指长时间触摸任意一个凸点即可实现无极调光；

### 2.APP控制

详细见APP内操作说明。



### 3.灯具恢复出厂设置

使用电源开关连续开关灯5次（每次开关间隔在0.5-1s之间），第6次灯会出现呼吸效果，即已恢复出厂设置。恢复出厂设置后，APP需要重新添加。

### 4.注意事项

通过电源开关关灯，灯无法被APP控制。

## 添加设备

### 步骤 -1-

**下载：**扫描二维码，关注公众号下载手机APP



### 步骤 -2-

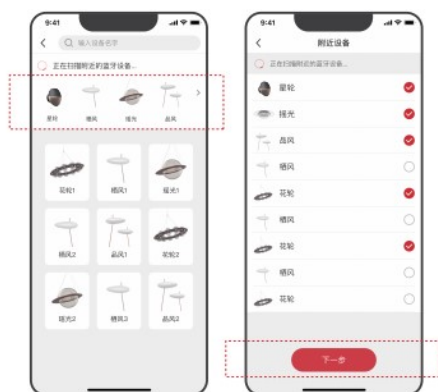
**添加：**接通电源，点击右上角的添加按钮，添加设备



❗ 提示:由于APP的升级与更新，实际操作可能与以上描述略有差异，请按照当前APP内引导进行操作。

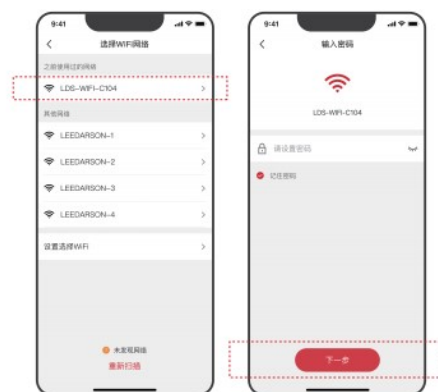
### 步骤 -3-

**搜索：**蓝牙自动搜索，选择要连接的设备



### 步骤 -4-

**选网络：**选择wifi网络，输入网络密码



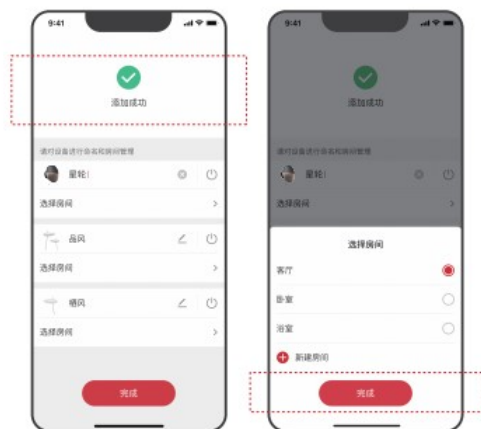
步骤 -5-

配对：设备配对



步骤 -6 -

选房间：添加成功，选择房间



## 环保标识卡

产品中有害物质的名称及含量

| 部件名称    | 有害物质   |        |        |               |            |              |
|---------|--------|--------|--------|---------------|------------|--------------|
|         | 铅 (Pb) | 汞 (Hg) | 镉 (Cd) | 六价铬 [Cr (VI)] | 多溴联苯 (PBB) | 多溴二苯醚 (PBDE) |
| LED     | ○      | ○      | ○      | ○             | ○          | ○            |
| 驱动板     | ×      | ○      | ○      | ○             | ○          | ○            |
| 灯壳及其他部件 | ○      | ○      | ○      | ○             | ○          | ○            |



本表格依据SJ/T 11364的规定编制

○：表示该有害物质在该部件所有均质材料中的含量均在  
(GB/T 26572) 规定的限量要求以下；

×：表示该有害物质至少在该部件的某一均质材料中含量超出  
(GB/T 26572) 规定的限量要求。

## 客户服务

感谢您选购一灯一世界的产品,如有任何疑惑或咨需求,请扫码咨询客服或致电厦门立达信光电  
服务热线:4007—999—777



品牌公众号